




ParentVUE para los Padres de Estudiantes de Primaria

Preguntas Frecuentes	Respuestas
¿Qué es ParentVUE?	<p>El ParentVue es una página de internet que permite a los padres y tutores tener acceso a información sobre su hijo. Los padres y tutores pueden ver el calendario escolar, la asistencia, el horario, el libro de las calificaciones, boleta las calificaciones, la información de la escuela, los contactos en caso de emergencia y otra información de su hijo.</p> 
¿En dónde puedo encontrar el enlace de ParentVUE?	<p>Puede encontrar un enlace en el sitio web del Distrito Escolar de Beaverton – haga clic en <i>Parents & Students</i>. https://ParentVUE.beaverton.k12.or.us</p>
¿Cómo puedo crear mi nombre de usuario y contraseña para tener acceso a ParentVUE?	<p>Usted debe tener una clave de activación que le asignará la escuela de su hijo. Usted tiene que presentar su identificación en la oficina de la escuela para que le den la contraseña. Entonces así podrá crear su propio nombre de usuario y contraseña.</p>
¿Cuáles son los requisitos del sistema para el uso de ParentVue?	<ul style="list-style-type: none"> • Windows en PCs: Este sistema requiere el uso de Microsoft Internet Explorer o Firefox. • Computadoras Macintosh: Actualmente este sistema requiere el uso de Firefox. • ParentVue funciona mejor con una conexión de alta velocidad.
¿Qué información puedo encontrar en el calendario escolar?	<p>El calendario contiene información importante sobre el día escolar de su hijo. Puede ver dos tipos de información: la del distrito o de eventos escolares, así como las tareas y trabajos asignados.</p>


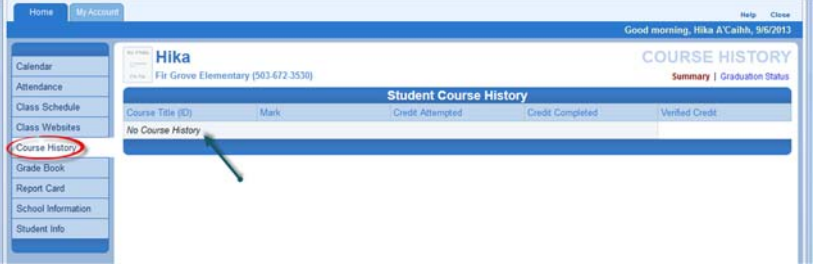
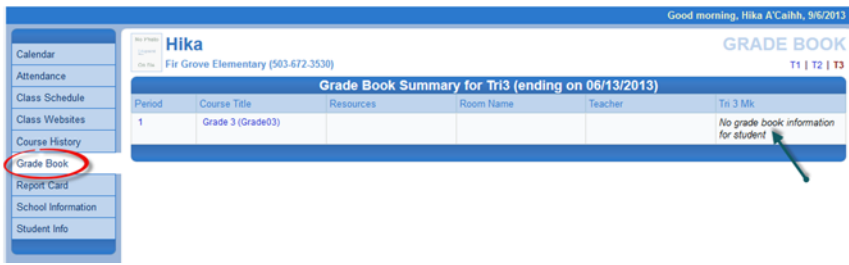


ParentVUE para los Padres de Estudiantes de Primaria

<p>Preguntas Frecuentes</p>	<p>Respuestas</p>
<p>¿Cómo puedo ver el récord de asistencia de mi hijo?</p>	<ul style="list-style-type: none"> • Para <i>Attendance</i> Asistencia, al hacer clic en el navegador de la izquierda, usted puede ver la asistencia de su hijo de dos formas: <i>Como Lista</i> y <i>Como Calendario</i>. <ul style="list-style-type: none"> ○ En Como Lista puede ver todos los días que su hijo ha faltado o llegado tarde, así como el motivo y los apuntes relacionados a cada uno de ellos. El total está en la parte de abajo de la lista. <div data-bbox="760 955 1317 1297" data-label="Image"> </div> ○ En Como Calendario puede ver las faltas en la fecha que ocurrieron. Esto es útil para ver un período de tiempo específico. <div data-bbox="721 1402 1308 1770" data-label="Image"> </div> • Dentro de estas pantallas puede hacer clic en el motivo de la falta para ver los detalles.

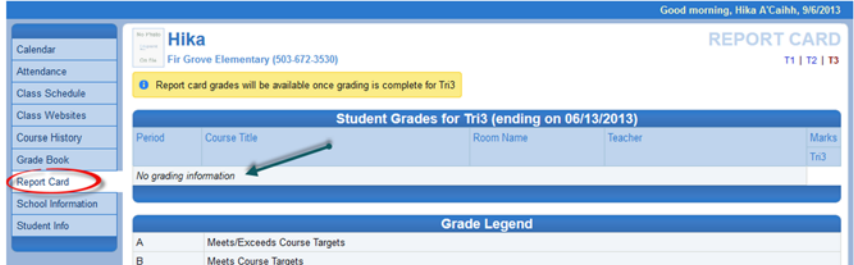
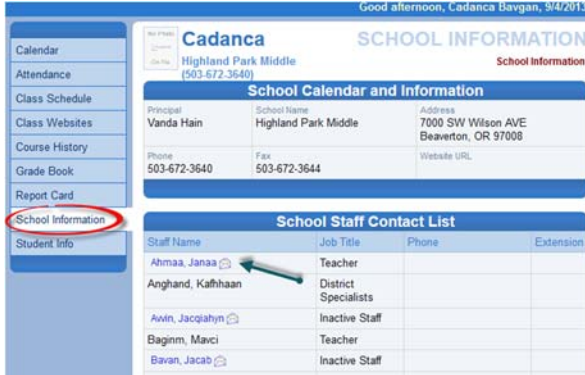
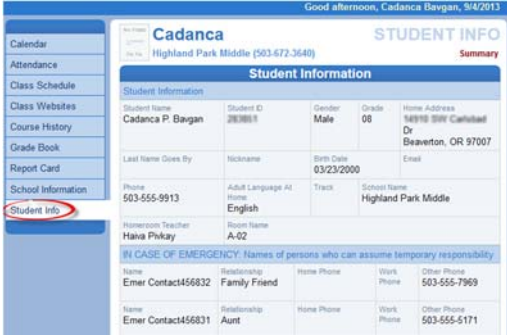


ParentVUE para los Padres de Estudiantes de Primaria

	<ul style="list-style-type: none"> • En algunos casos, es posible que vea el día que faltó su hijo sin código del motivo. Esto puede ocurrir en algunas situaciones, tales como cuando su hijo tuvo un cambio en su horario de clases o algún cambio en el motivo por el que faltó. • Los padres pueden seleccionar la casilla de Auto Notificación de Asistencia para recibir notificaciones por correo electrónico cuando su hijo llegue tarde o falte a alguna clase. •
<p>¿Por qué no hay más información en la pantalla de horario de clases?</p>	<p>En este momento el horario de clases a nivel primaria es limitado.</p>  <p>The screenshot shows the 'CLASS SCHEDULE' page for student Hika. The left sidebar has 'Class Schedule' circled in red. The main content area shows 'Student Schedule for Trimester 1 (09/04/2013 - 12/02/2013)' with a table containing one row: Period 1, Course Title Grade 3, Room Name, and Teacher Vabav Aiyam.</p>
<p>Preguntas Frecuentes</p>	<p>Respuesta</p>
<p>¿Por qué el Historial Académico de Materias sólo muestra “no aparece historial académico de materias”?</p>	<p>El historial académico de materias no está disponible a nivel primaria.</p>  <p>The screenshot shows the 'COURSE HISTORY' page for student Hika. The left sidebar has 'Course History' circled in red. The main content area shows 'Student Course History' with a table that has a single row containing 'No Course History'.</p>
<p>¿Por qué no hay información del libro de las calificaciones para mi hijo?</p>	<p>La información del libro de las calificaciones no está disponible a nivel primaria.</p>  <p>The screenshot shows the 'GRADE BOOK' page for student Hika. The left sidebar has 'Grade Book' circled in red. The main content area shows 'Grade Book Summary for Tri3 (ending on 06/13/2013)' with a table containing one row: Period 1, Course Title Grade 3 (Grade03), Resources, Room Name, Teacher, and Tri 3 Mkt. A note at the end of the row says 'No grade book information for student'.</p>




ParentVUE para los Padres de Estudiantes de Primaria

<p>¿Puedo encontrar las calificaciones de mi hijo en ParentVUE?</p>	<p>Las boletas de calificaciones a nivel primaria estarán disponibles durante el año escolar, a finales de cada trimestre.</p> 
<p>¿Puedo enviar un correo electrónico a los maestros de mi hijo por ParentVUE?</p>	<p>Sí, en la pantalla de la información de la escuela se encuentra el directorio escolar con un ícono de correo electrónico al lado del nombre del maestro.</p> 
<p>Preguntas Frecuentes</p>	<p>Respuestas</p>
<p>¿Qué hay en la pantalla de Información del Estudiante?</p>	<p>En pantalla de la información del estudiante puede ver la información de su hijo, contactos de emergencia e información de su médico.</p> 
<p>¿Puede otra persona tener acceso a la información de mi hijo?</p>	<ul style="list-style-type: none"> No, a cada familia se le asigna una clave de activación. Solamente usted tendrá acceso a la información de su familia. Usando esta clave, usted creará un nombre de usuario y contraseña para usted exclusivamente. Por favor asegúrese de proteger su nombre de usuario y contraseña. Cuando haya terminado de ver ParentVUE por favor recuerde hacer clic en el botón <i>Close</i> Cerrar que está en la esquina superior derecha de su ventana para salir del sistema. Cierre su navegador para una mayor protección.



ParentVUE para los Padres de Estudiantes de Primaria

<p>¿Qué hago si necesito apoyo técnico?</p>	<p>Si tiene alguna pregunta sobre su nombre de usuario o contraseña, por favor comuníquese con la secretaria de la escuela de su hijo. Desafortunadamente, no podemos proveer ayuda en la computadora de su casa.</p>
<p>¿Qué hago si olvido mi contraseña?</p>	<p>En la pantalla de <i>Login</i> Iniciar Sesión, haga clic en <i>¿Olvidó su contraseña? Haga clic aquí.</i> Ingrese su dirección de correo electrónico principal. Le enviarán un correo electrónico con el nombre de usuario y contraseña.</p> 
<p>¿Puedo tener acceso a ParentVUE de mi teléfono?</p>	<ul style="list-style-type: none"> • Sí, baje la aplicación de ParentVUE y ahí inicie sesión. • Requiere conexión inalámbrica o 3G. Es compatible con iPhone, iPod touch y iPad. Requiere iOS 4.3 ó más reciente. Esta aplicación está optimizada para iPhone 5. • Requiere Android 2.2 y superior. • Se le pedirá que ingrese el URL del Distrito para la aplicación móvil https://parentvue.beaverton.k12.or.us